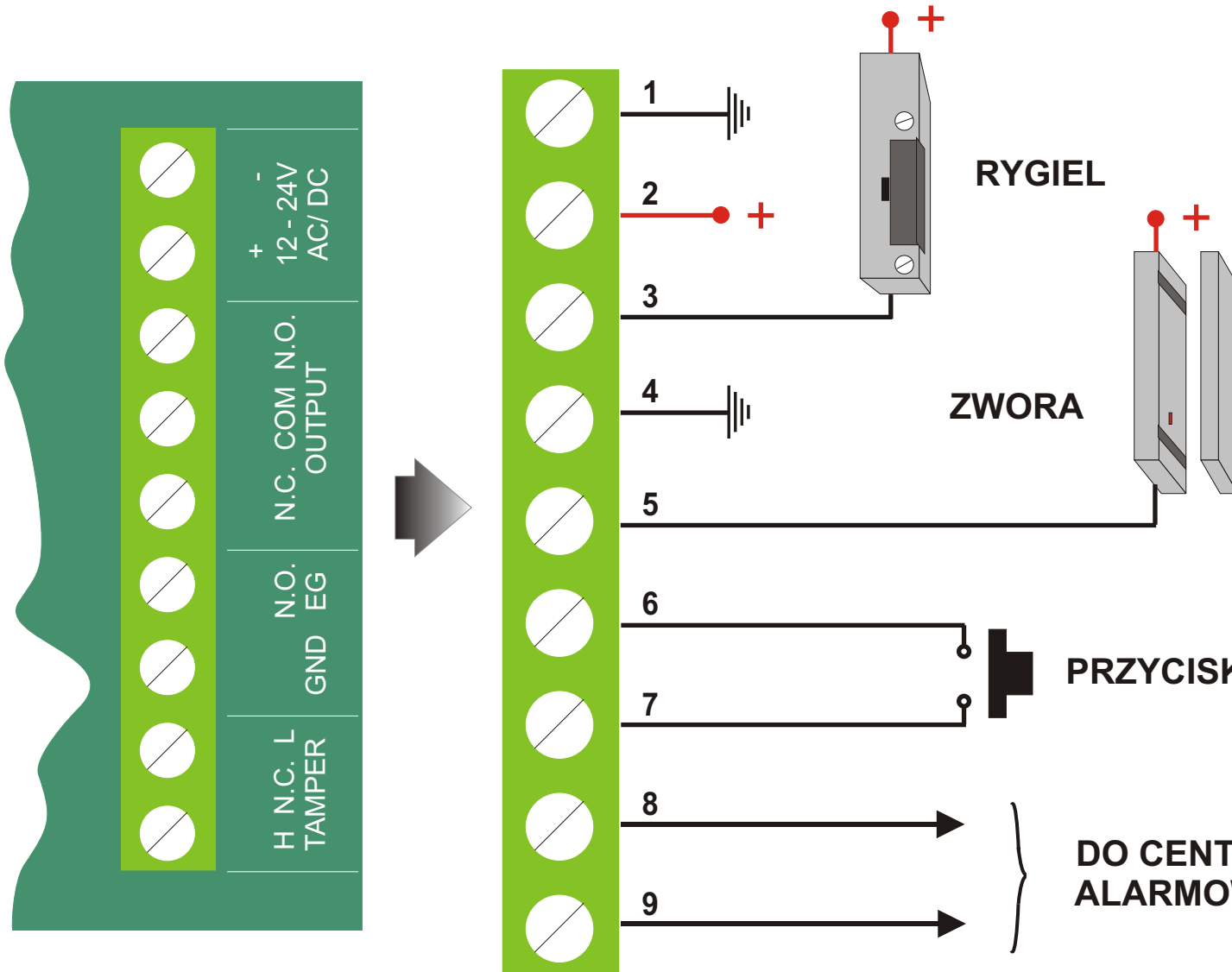


Klawiatura YK 368

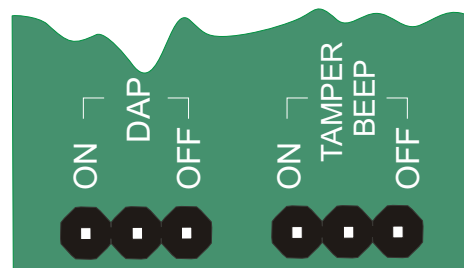
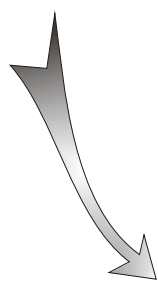
SCHEMAT MONTAŻOWY



OPIS WYPROWADZEŃ

- 1 MASA ZASILANIA (-)
- 2 +12/24V
- 3 STYK ZWIERNY PRZEKAZNIKA
- 4 STYK PRZEŁĄCZNY PRZEKAZNIKA
- 5 STYK ROZWIERNY PRZEKAZNIKA
- 6 PRZYCISK
- 7 PRZYCISK
- 8 TAMPER (-)
- 9 TAMPER (+)

Zalecamy stosowanie przewodów połączeniowych od długości do 3 metrów



Ustawienia domyślne zworek
(opis w instrukcji obsługi)

